



**UNIVERZA
V LJUBLJANI**

FKKT

**Fakulteta za kemijo
in kemijsko tehnologijo**

Samoevalvacijski obrazec za leto 2023/2024

Tehniška varnost (1000378)

Kazalo vsebine

1. Splošni podatki ŠP	3
2. Temeljni cilji ŠP in pričakovane kompetence diplomantov	5
3. Ustreznost vsebine ŠP in njegovih učnih enot	7
4. Prednosti in pomanjkljivosti ŠP glede na rezultate študentskih anket in primerljivih mehanizmov	8
5.a USPEŠNOST IN UČINKOVITOST ŠTUDIJA: Spremljanje populacije študentov na ravni ŠP	9
5.b USPEŠNOST IN UČINKOVITOST ŠTUDIJA: Spremljanje in zagotavljanje kakovosti pedagoškega procesa	11
5.c USPEŠNOST IN UČINKOVITOST ŠTUDIJA: Podpora za internacionalizacijo študija ..	16
5.č USPEŠNOST IN UČINKOVITOST ŠTUDIJA: Zagotavljanje podpore, spodbujanje študentov pri študiju	19
5.d USPEŠNOST IN UČINKOVITOST ŠTUDIJA: Praktično usposabljanje študentov	25
5.e USPEŠNOST IN UČINKOVITOST ŠTUDIJA: Spodbujanje strokovnega razvoja zaposlenih in sodelujočih	25
6. Spremljanje in razvoj ŠP ter priprava samoevalvacijskega poročila	28
Pregled realizacije ukrepov in predlogi izboljšav	29

1. Splošni podatki ŠP

1. Podatki o skrbniku/ci študijskega programa

Zapišite ime, priimek in habilitacijski naziv skrbnika/ce ŠP.

dr. Simon Schnabl, redni profesor

2. Ime študijskega programa

Tehniška varnost

3. Stopnja študijskega programa

druga stopnja

4. Vrsta študijskega programa

magistrski

5. Način izvajanja študija

redni

6. Dodaten opis

Magistrsko izobraževanje (druga bolonjska stopnja)/magistrska izobrazba (druga bolonjska stopnja)

7. Ime članice/članic, ki sodelujejo pri izvedbi študijskega programa

Fakulteta za kemijo in kemijsko tehnologijo

8. Študijsko leto

2023/2024

2. Temeljni cilji ŠP in pričakovane kompetence diplomantov

Temeljni cilji

Vse večja zahtevnost tehnologij in kompleksnost sistemov, pri katerih sta tehniška varnost in požarno varstvo bistvena, je narekovala izoblikovanje programa, ki bi na eni strani omogočil pridobitev takega nivoja znanja kot ga nudi podiplomski 2-letni magistrski študij druge stopnje in na drugi strani ponuditi možnost tistim, ki bodo program uspešno zaključili, da šolanje podiplomsko nadaljujejo z doktorskim študijem (3. stopnja), kar so trenutno zahteve tržišča delovne sile in potreb po raziskovalnem delu na tem področju.

Temeljni cilj programa je usposobiti strokovnjake, ki se bodo znali na osnovi analize tveganja strateško vključevati v procese in bodo lahko varnostna vprašanja obravnavali in analizirali pred izvedbo projektov.

Splošne kompetence diplomanta

- strokovno znanje pridobljeno s študijem teoretičnih in metodoloških konceptov,
- usposobljenost za prenos in uporabo teoretičnega znanja v prakso in reševanje problemov, zlasti z iskanjem novih virov znanja in uporabo znanstvenih metod,
- sposobnost eksperimentiranja in vizualnega posredovanja različnih miselnih konceptov
- razvita sposobnost lastnega učenja na svojem strokovnem področju,
- sposobnost razumevanja soodvisnosti med tehnologijo in oblikovanjem
- iniciativnost in samostojnost pri odločanju ter vodenju najzahtevnejšega dela,
- sposobnost komuniciranja s sodelavci in strokovnjaki sorodnih disciplin, ki mu omogoča aktivno sodelovanje pri skupinskem delu, tudi na področju projektov, ki so povezani z varnostno prakso,
- razvita profesionalna etična in okoljska odgovornost,
- sposobnost sodelovanja pri načrtovanju novih varnejših procesov in oblikovanju varnejših proizvodov,
- usposobljenost za spremljanje strokovne - znanstvene literature na svojem področju ter za prenos analitičnih izsledkov v prakso,
- usposobljenost za raziskovanje in produciranje novih znanj s področja tehniške varnosti.

Osnovni namen magistrskega programa druge stopnje Tehniške varnosti je izobraziti inženirja, ki bo znal strateško načrtovati industrijske probleme povezane z varnostjo, z varstvom pri delu in požarno varnostjo, pa tudi z varnostnimi vidiki varstva okolja ter se vključevati v znanstveno raziskovalno delo na teh področjih.

Predmetno specifične kompetence

Predmetno-specifične kompetence:

- poznavanje procesov, metod dela, pogojev in razmer, ki zagotavljajo varnost pri delu;
- poznavanje in učinkovito uporaba metod preprečevanja onesnaževanja okolja, požarov, poškodb in zdravstvenih okvar;

- poznavanje osnov ekonomike (cena varnosti), ergonomije, psihologije,
- poznavanja učnih metod in postopkov za uvajanja v varno delo;
- razumevanje vsebin tehniških in drugih predpisov, ki se nanašajo na podjetje in tehniško varstvo okolja s poznavanjem postopkov za izvajanje teh predpisov;
- varno načrtovanje v gradbeništvu, strojništvu, pri električnih napeljavah;
- vodenje služb, ki se ukvarjajo z varstvo pri delu in požarno varnostjo;
- razvoj metod dela, ki zagotavljajo varnejše delo;
- razvijanje strokovnih znanj s področja varnosti in požarne varnosti
- sposobnost za nadzor na področju varnosti, požarne varnosti in varstva okolja;

Namen izobraževanja je doseči visoko specializiranost v poklicu, hkrati pa je izobraževanje osnova za raziskovalno delo in izobraževanje v podiplomskih programih.

1. Temeljni cilji študijskega programa in pričakovane kompetence diplomantov - Spremembe

Navedite vzroke za spremembe v opredelitvi temeljnih ciljev ŠP in pričakovanih kompetenc diplomantov. Vpišite le v primeru, da je do sprememb prišlo v zadnjem letu (npr. podaljšanje akreditacije ŠP, prenova ŠP).

Polje je bilo izpolnjeno prejšnje leto

Ni sprememb

2. Temeljni cilji študijskega programa in pričakovane kompetence diplomantov - Spremljanje doseganja ciljev in kompetenc

Opišite, kako spremljate doseganje ciljev in kompetenc na ravni ŠP.

Polje je bilo izpolnjeno prejšnje leto

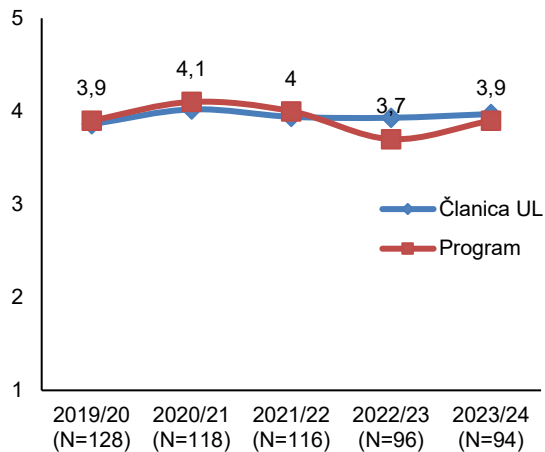
Spremljamo s pomočjo anket.
Rezultati na kolokvijih in izpitih.
Zaposljivost magistrantov.

3. Temeljni cilji študijskega programa in pričakovane kompetence diplomantov - Ocena doseganja ciljev in kompetenc

Na kratko ocenite doseganje temeljnih ciljev ŠP in kompetenc diplomantov. Oceno utemeljite npr. z mnenji diplomantov, delodajalcev, študentov*, zaposljivostjo, kakovostjo zaključnih in projektnih del, znanstvenih objav ipd.

**Spodnji graf prikazuje doseganje kompetenc študentov.*

Slika 1: V kolikšni meri ste pri predmetu pridobili pričakovane kompetence?



Polje je bilo izpolnjeno prejšnje leto

Temeljni cilji so doseženi.
Zaposljivost je izjemno visoka.

4. Priložnosti za izboljšave

Kje vidite priložnosti za izboljšave oz. na kakšen način menite, da bi bilo smiselno naslavljati izzive ŠP z vidika doseganja TEMELJNIH CILJEV IN KOMPETENC DIPLOMANTOV?

Zapisano bo prikazano v tabeli s predlogi izboljšav (zadnja tabela, drugi stolpec).

Če priložnosti za izboljšave trenutno ne vidite, izberite možnost "Za to področje ni predvidenih ukrepov."

Za to področje ni predvidenih ukrepov.

3. Ustreznost vsebine ŠP in njegovih učnih enot

1. Ustreznost vsebine - Razvoj stroke oz. področja

Kako skrbite, da vsebine ŠP in njegovih učnih enot primerno odražajo razvoj stroke oz. področja. (vključite najaktualnejše raziskave oz. umetniške dosežke s področja ŠP)Utemeljite ali podkrepite s temeljnimi usmeritvami ali konkretnimi primeri.

Sodelovanje s strokovnjaki iz prakse

2. Ustreznost vsebine - Potrebe diplomantov in delovnih organizacij

Kako skrbite, da vsebine ŠP in njegovih učnih enot primerno odražajo potrebe diplomantov in njihovih delovnih organizacij.

S sodelovanjem na raznih strokovnih srečanjih, kjer strokovnjaki iz prakse podajajo problematiko stroke.
Preko vabljenih predavanj strokovnjakov iz prakse, in sicer konkretno na predavanjih oziroma študijskem procesu.
Preko strokovnih ekskurzij izbranih gospodarskih subjektov oziroma podjetij.

3. Priložnosti za izboljšave

Kje vidite priložnosti za izboljšave oz. na kakšen način menite, da bi bilo smiselno naslavljeni izzivi ŠP z vidika USTREZNOSTI VSEBINE?

Zapisano bo prikazano v tabeli s predlogi izboljšav (zadnja tabela, drugi stolpec).

Če priložnosti za izboljšave trenutno ne vidite, izberite možnost "Za to področje ni predvidenih ukrepov."

Za to področje ni predvidenih ukrepov.

4. Prednosti in pomanjkljivosti ŠP glede na rezultate študentskih anket in primerljivih mehanizmov

1. Prednosti in pomanjkljivosti ŠP - Opis

Na kratko povzemite ključne prednosti in pomanjkljivosti ŠP, ki izhajajo iz rezultatov študentskih anket* ali drugih primerljivih mehanizmov (npr. pogovori in srečanja s študenti ali njihovimi predstavniki, dodatne/interne ankete itd.).

Navedite predvsem rezultate, ki jih ne obravnavate v ostalih točkah samoevalvacije, kjer so posamezni rezultati iz študentskih anket že prikazani.

**Pri 1. in 2. stopnji študija: anketa o predmetih in izvajalcih, anketa o splošnih vidikih študijskega procesa, anketa o obvezni študijski praksi.*

Pri 3. stopnji študija: anketa po prvem, drugem, tretjem in četrtem letniku študija.

Študenti ne navajajo nobenih posebnih prednosti oziroma pomanjkljivosti ŠP.

2. Priložnosti za izboljšave

Kje vidite priložnosti za izboljšave oz. na kakšen način menite, da bi bilo smiselno naslavljati izzive ŠP z vidika PREDNOSTI IN POMANJKLJIVOSTI ŠP GLEDE NA REZULTATE ŠTUDENTSKIH ANKET ALI DRUGIH PRIMERLJIVIH MEHANIZMOV?

Zapisano bo prikazano v tabeli s predlogi izboljšav (zadnja tabela, drugi stolpec).

Če priložnosti za izboljšave trenutno ne vidite, izberite možnost "Za to področje ni predvidenih ukrepov."

Za to področje ni predvidenih ukrepov.

5.a USPEŠNOST IN UČINKOVITOST ŠTUDIJA: Spremljanje populacije študentov na ravni ŠP

1. Spremljanje populacije študentov - Razpis, vpis

Opišite spremljanje populacije študentov na ravni ŠP in podajte svoj pogled na predstavljene kazalnike.

Pri tem upoštevajte razpis, vpis (Za dvopredmetne študijske programe glejte pojasnilo v rubriki Pogosto zastavljena vprašanja).

Tabela 1: Število vseh vpisanih študentov v letnik po letih in načinu študija

Način študija	Letnik	2019/2020	2020/2021	2021/2022	2022/2023	2023/2024
REDNI	01	21	25	23	17	12
	02	14	13	16	16	13
	0A	11	12	11	15	13
	Vsota	46	50	50	48	38

Zaznati je rahel upad števila študentov z leti.

2. Spremljanje populacije študentov - Prehodnost

Opišite spremljanje populacije študentov na ravni ŠP in podajte svoj pogled na predstavljene kazalnike.

Pri tem upoštevajte prehodnost (od vključno leta 2021/22 se je spremenila metodologija izračuna prehodnosti na ravni UL. Za več informacij glejte pojasnilo v rubriki Pogosto zastavljena vprašanja).

Tabela 2: Prehodnost iz 1. v 2. letnik po letih

2019/2020	2020/2021	2021/2022	2022/2023	2023/2024
70 %	61.9 %	64 %	69.6 %	76.5 %

Prehodnost se z leti izboljšuje.

3. Spremljanje populacije študentov - Zaključek študija

Opišite spremljanje populacije študentov na ravni ŠP in podajte svoj pogled na predstavljene kazalnike.

Pri tem upoštevajte zaključek študija (*število diplomantov je prikazano za koledarsko leto*).

Tabela 3: Število diplomantov po letih

2019	2020	2021	2022	2023
8	10	16	6	7

Število magistrantov je v zadnjih dveh letih kar močno upadlo in je na ravni leta 2019.

4. Ocena oz. vrednotenje

Na splošno podajte oceno izvajanja ŠP v luči zgornjih kazalnikov.

Oceno utemeljite z navedbami trendov kazalnikov, mnenji, ugotovitvami.

Število študentov in magistrantov z leti upada.

5. Priložnosti za izboljšave

Kje vidite priložnosti za izboljšave oz. na kakšen način menite, da bi bilo smiselno naslavljanje izzive ŠP z vidika SPREMLJANJA POPULACIJE ŠTUDENTOV?

Zapisano bo prikazano v tabeli s predlogi izboljšav (zadnja tabela, drugi stolpec).

Če priložnosti za izboljšave trenutno ne vidite, izberite možnost "Za to področje ni predvidenih ukrepov."

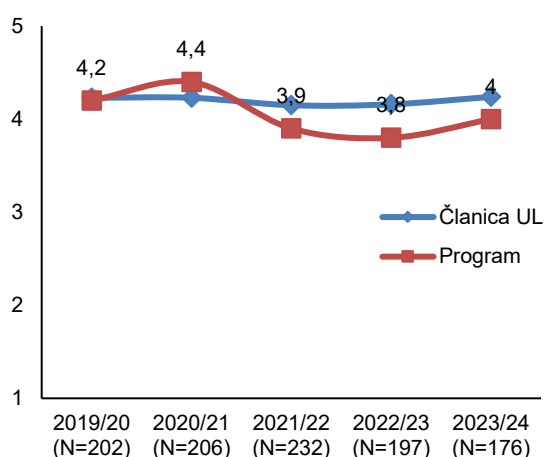
Promocija ŠP in promocija prvostopenjskega ŠP TV.

5.b USPEŠNOST IN UČINKOVITOST ŠTUDIJA: Spremljanje in zagotavljanje kakovosti pedagoškega procesa

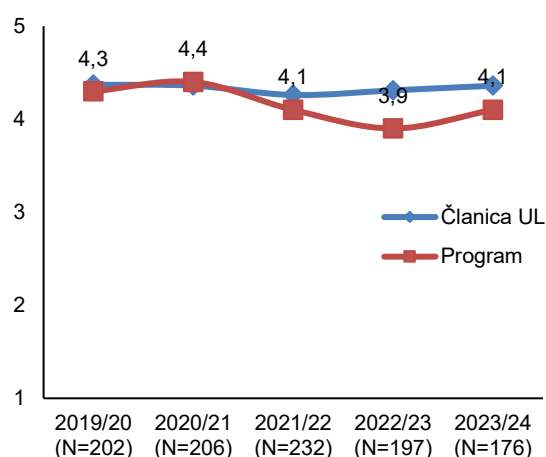
1. Spremljanje in zagotavljanje kakovosti pedagoškega procesa - Na ravni posameznih predmetov oz. učnih enot

Kako spremljate in zagotavljate kakovost pedagoškega procesa na ravni posameznih predmetov oz. učnih enot?

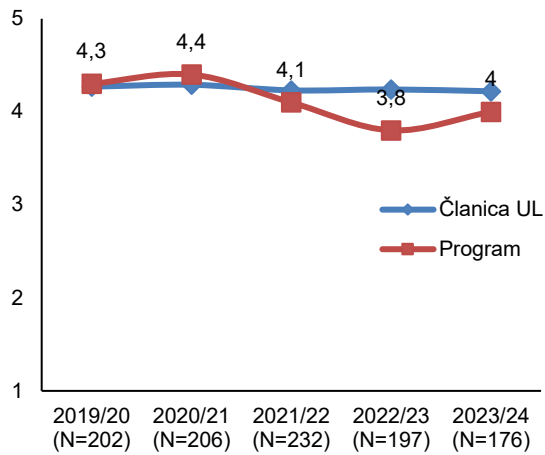
Slika 2: Gledano v celoti, sem s predmetom zadovoljen/a.



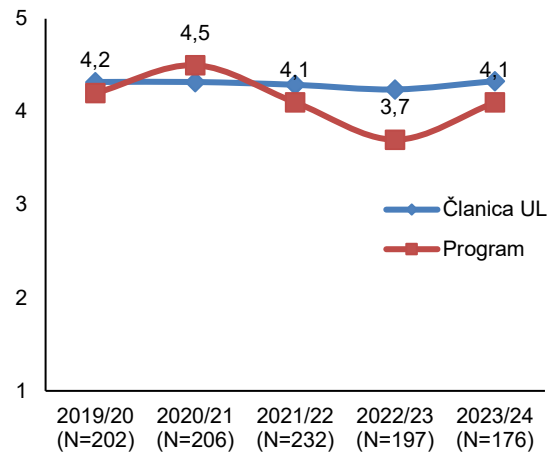
Slika 3: Različni načini dela pri izvedbi predmeta so usklajeni med seboj.



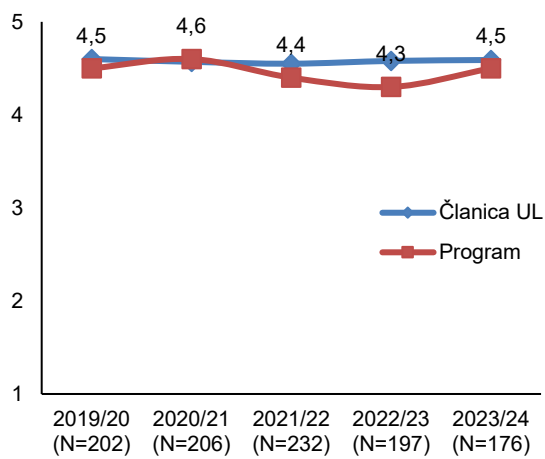
Slika 4: Način dela pri izvedbi predmeta me spodbuja k samostojnemu razmišljanju.



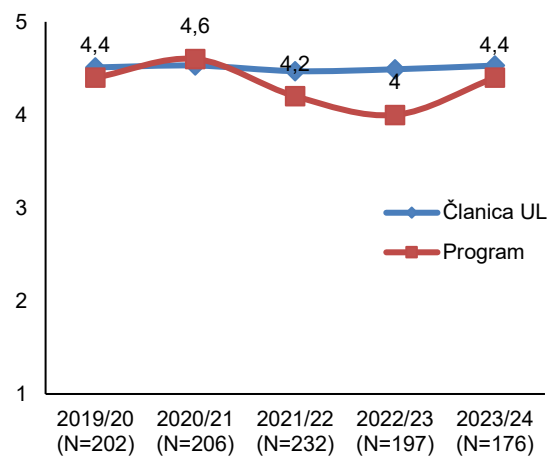
Slika 5: Študijska literatura in viri dobro pokrivajo vsebine predmeta.



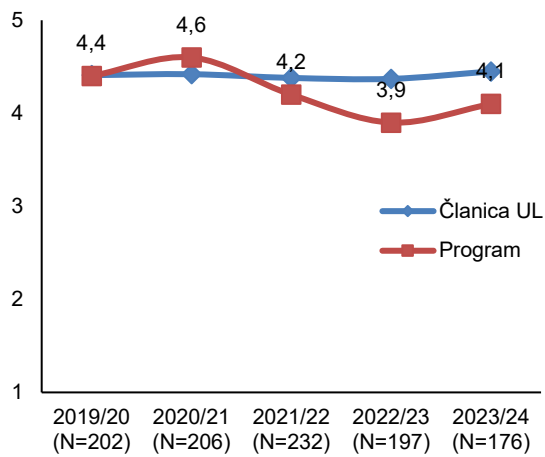
Slika 6: O obveznostih pri predmetu sem pravočasno obveščen/a.



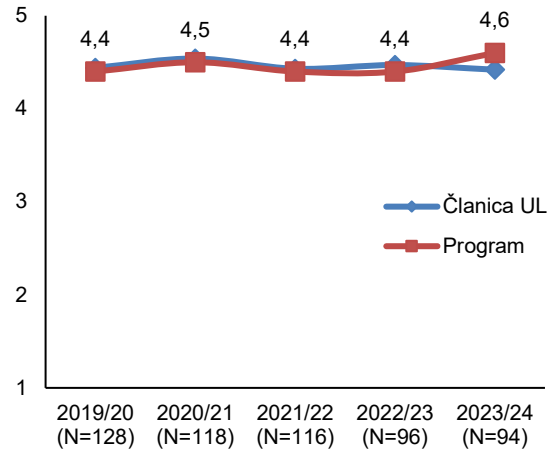
Slika 7: Na spletu so objavljene vse potrebne informacije v zvezi s predmetom.



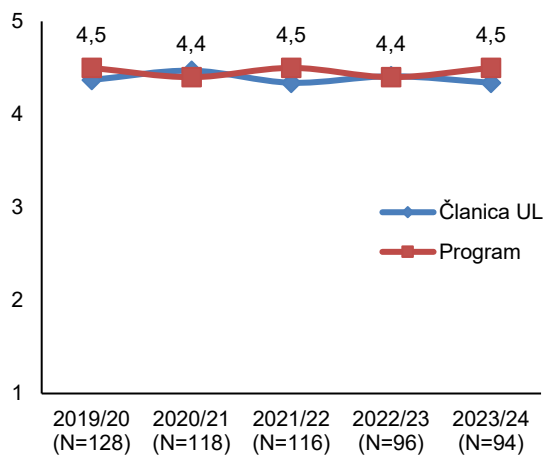
Slika 8: Sprotno preverjanje znanja pri izvedbi predmeta se mi zdi ustrezno glede na naravo predmeta.



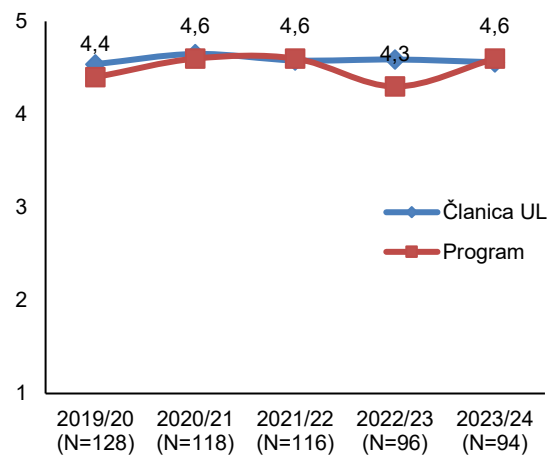
Slika 9: V nalogah so bile ustrezno zastopane vsebine predmeta.



Slika 10: Naloge so bile nedvoumne in jasne.



Slika 11: Kriteriji ocenjevanja in preverjanja znanja so bili upoštevani.



Samoevalvacija

Pogovori z izvajalci in nosilci posameznih predmetov

Pogovori s študenti

2. Spremljanje in zagotavljanje kakovosti pedagoškega procesa - Medpredmetno povezovanje

Kako zagotavljate povezovanje med posameznimi predmeti oz. učnimi enotami (medpredmetno povezovanje)?

Polje je bilo izpolnjeno prejšnje leto

S komunikacijo in spodbujanjem izvajalcev oziroma nosilcev posameznih predmetov.

3. Spremljanje in zagotavljanje kakovosti pedagoškega procesa - Prilagoditev načinov učenja in poučevanja ter preverjanja znanja pričakovanim kompetencam

Ali načine učenja in poučevanja ter preverjanja znanja prilagajate pričakovanim kompetencam? Če da, kako?

Polje je bilo izpolnjeno prejšnje leto

Uvajanje novih metod poučevanja

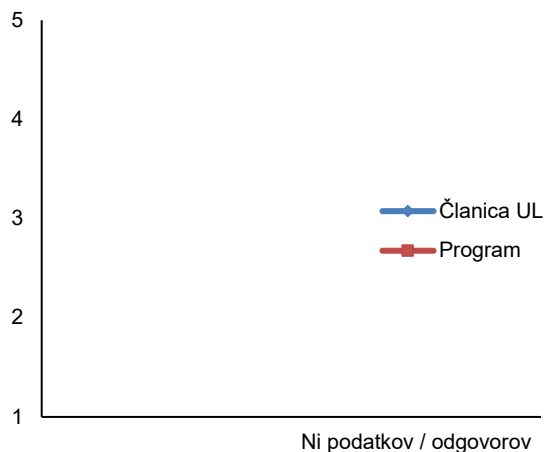
4. Spremljanje in zagotavljanje kakovosti pedagoškega procesa - Obremenitev študentov

Kako spremljate in zagotavljate ustrezno obremenitev študentov glede na ovrednotenje po ECTS*?

*Če rezultati študentske ankete pri predmetu pokažejo bistveno odstopanje od predvidene obremenitve s KT po ECTS, predlagamo, da dodatno ugotovite ustreznost ovrednotenja predmeta. Pri tem vam je lahko v pomoč naslednji pristop: »STUDENT WORKLOAD, TEACHING METHODS AND LEARNING OUTCOMES: THE TUNING APPROACH«.

*Pri interpretaciji rezultatov iz študentskih anket bodite pozorni.ocene porabe ur so merjene na lestvici 1-5, vendar **optimalna vrednost ni 5.0, ampak 3.0**. Gre za odgovore na vprašanje, ali so študenti (glede na kreditne točke) porabili predvideno število ur, in sicer: (1) veliko manj, (2) nekoliko manj, (3) predvideno, (4) nekoliko več, (5) veliko več.*

Slika 12: Ocenite, ali ste za predmet porabili od (min - max) ur, kot je za ta predmet predvideno v študijskem programu (25-30 ur študentove obremenitve = 1 ECTS; ki vključuje predavanja, vaje, seminar itd. in vse oblike samostojnega dela).



Polje je bilo izpolnjeno prejšnje leto

Ni podatka, torej ne morem komentirati.

5. Spremljanje in zagotavljanje kakovosti pedagoškega procesa - Na študenta osredinjeno učenje in poučevanje

Ali spodbujate na študenta osredinjeno učenje in poučevanje*? Če da, kako?

**Za opredelitev pojma glejte točko 1.3 v dokumentu 1 ali dokument 2.*

Polje je bilo izpolnjeno prejšnje leto

Da.

V največji meri upoštevamo potrebe študentov, nove učne metode, prilagoditev urnikov oziroma izvedbe pedagoškega procesa, redno ocenjevanje, spodbujanje medsebojnega spoštovanja, itd.

6. Ocena oz. vrednotenje

Ocenite učinke zgoraj navedenih elementov/aktivnosti na kakovost ŠP.

Oceno, če je le mogoče, podprite (npr. z navedbo učinka, z ugotovitvami, povratnimi informacijami, primeri uspešnega vpeljevanja aktivnosti).

Polje je bilo izpolnjeno prejšnje leto

Učinki so po mojem mnenju pozitivni.

7. Priložnosti za izboljšave

Kje vidite priložnosti za izboljšave oz. na kakšen način menite, da bi bilo smiselno naslavljati izzive ŠP z vidika SPREMLJANJA IN ZAGOTAVLJANJA KAKOVOSTI PEDAGOŠKEGA PROCESA?

Zapisano bo prikazano v tabeli s predlogi izboljšav (zadnja tabela, drugi stolpec).

Če priložnosti za izboljšave trenutno ne vidite, izberite možnost "Za to področje ni predvidenih ukrepov."

Za to področje ni predvidenih ukrepov.

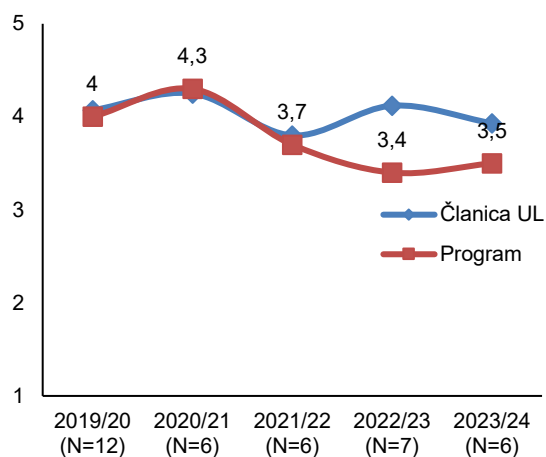
5.c USPEŠNOST IN UČINKOVITOST ŠTUDIJA: Podpora za internacionalizacijo študija

1. Podpora za internacionalizacijo študija - Domači študenti

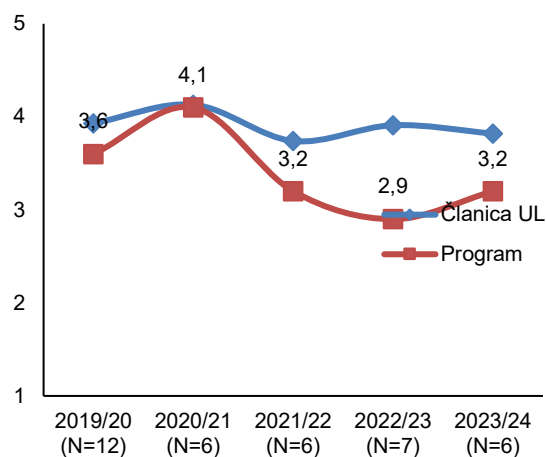
Kako spodbujate domače študente ŠP za vključevanje in njihovo delovanje v mednarodnem prostoru (vključite tudi vidike internacionalizacije doma*)?

* Za opredelitev pojma glejte dokument.

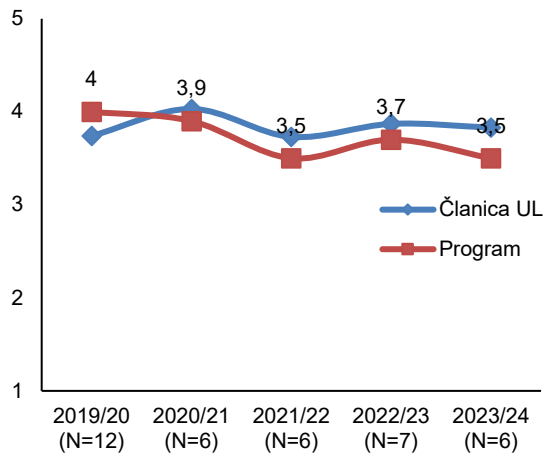
Slika 13: Na voljo imamo dovolj informacij o možnih mednarodnih izmenjavah.



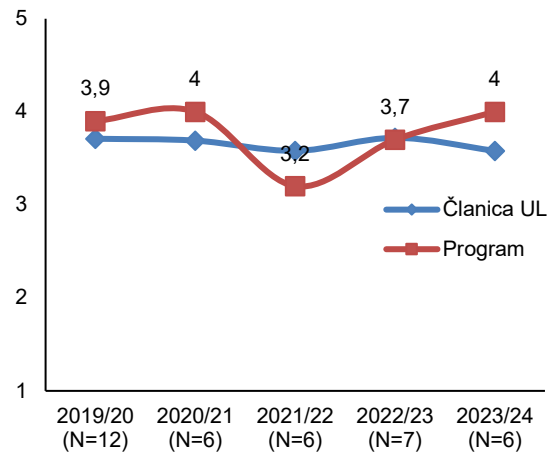
Slika 14: Na voljo je dovolj zanimivih možnosti za mednarodno izmenjavo.



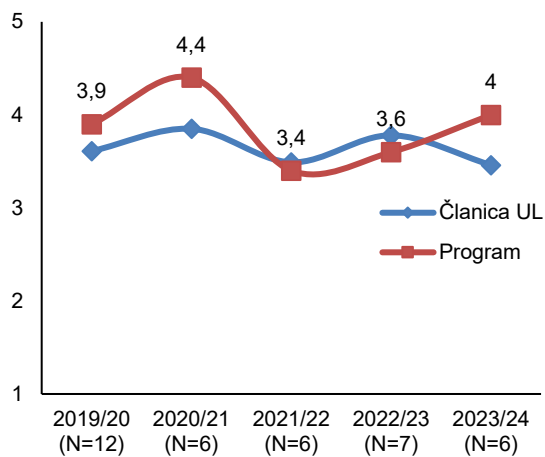
Slika 15: Spodbuja in podpira se izmenjavo.



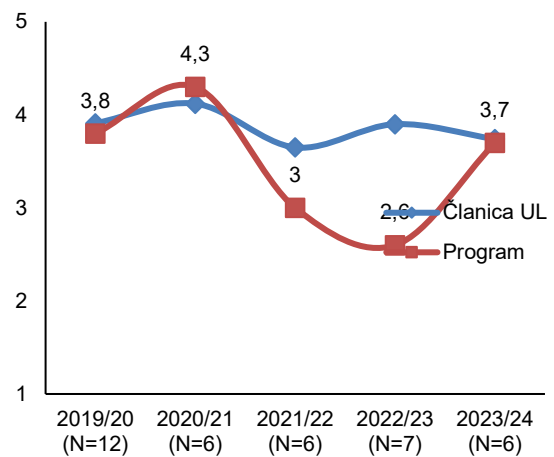
Slika 16: Imam možnost opravljanja obveznih predmetov v tujini.



Slika 17: Priznavanje v tujini opravljenih obveznosti (ECTS) je ustrezno



Slika 18: Strokovna podpora mednarodni mobilnosti je ustrezna.



Polje je bilo izpolnjeno prejšnje leto

Študente seznanjamo z njihovimi možnostmi mednarodne izmenjave.
Študente povezujemo s študenti, ki so že bili ali pa so na mednarodni izmenjavi.

2. Podpora za internacionalizacijo študija - Tuji študenti

Kako vključujete tuje študente v ŠP? Opišite vidike vključevanja tako študentov na programih mobilnosti (Erasmus) kot tujih študentov, ki so vpisani v ŠP.

Tabela 4: Število vpisanih tujih študentov v letnik po letih in načinu študija

Način študija	Letnik	2019/2020	2020/2021	2021/2022	2022/2023	2023/2024
REDNI	01	0	2	3	0	0
	02	0	0	0	1	0
	0A	0	0	0	0	1
	Vsota	0	2	3	1	1

Polje je bilo izpolnjeno prejšnje leto

Tuje študente tvorno vključujemo v študijski proces.
Nekatere predmete izvajamo deloma v angleškem jeziku.
Pripravljamo in svetujemo literaturo v angleščini.

3. Podpora za internacionalizacijo študija - Internacionalizacija

Kako spremljate in krepite internacionalizacijo ŠP? (npr. število gostujočih profesorjev, ekspertov iz zunanjega okolja/tujine, strokovne ekskurzije v tujino, mednarodne poletne šole, dogodki za promocijo študija/ŠP v tujini) Izvzeta je mobilnost osebja.

Polje je bilo izpolnjeno prejšnje leto

Ni dejavnosti

4. Ocena oz. vrednotenje

Ocenite učinke zgoraj navedenih elementov/aktivnosti na kakovost ŠP.

Oceno, če je le mogoče, podprite (npr. z navedbo učinka, z ugotovitvami, povratnimi informacijami, primeri uspešnega vpeljevanja aktivnosti).

Polje je bilo izpolnjeno prejšnje leto

Ne morem oceniti

5. Priložnosti za izboljšave

Kje vidite priložnosti za izboljšave oz. na kakšen način menite, da bi bilo smiselno naslavljati izzive ŠP z vidika PODPORE ZA INTERNACIONALIZACIJO ŠTUDIJA?

Zapisano bo prikazano v tabeli s predlogi izboljšav (zadnja tabela, drugi stolpec).

Če priložnosti za izboljšave trenutno ne vidite, izberite možnost "Za to področje ni predvidenih ukrepov."

Za to področje ni predvidenih ukrepov.

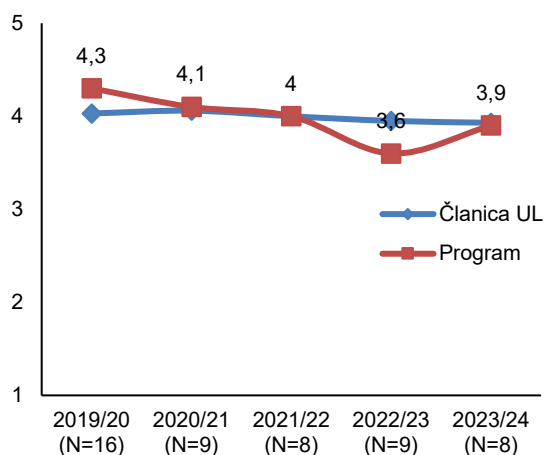
5.č USPEŠNOST IN UČINKOVITOST ŠTUDIJA: Zagotavljanje podpore, spodbujanje študentov pri študiju

Navedite aktivnosti, ki so vezane na ŠP.

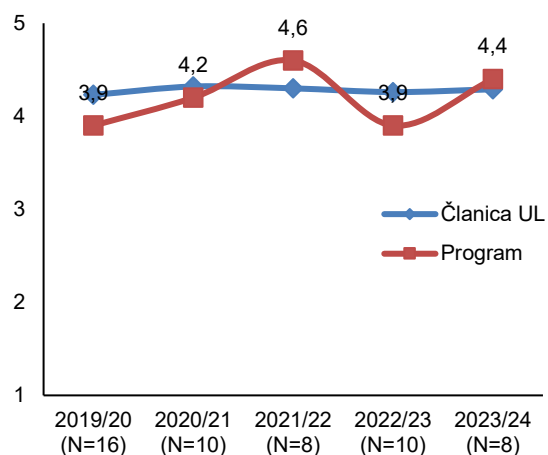
1. Zagotavljanje podpore, spodbujanje študentov pri študiju - V povezavi z izvajanjem študijskega procesa

Kakšne vrste podpore zagotavljate študentom v povezavi z izvajanjem študijskega procesa?(npr. tutorstvo, podpora pri naboru izbirnih predmetov, naslavljanje različnih potreb študentov, individualno prilagajanje, različni načini ocenjevanja itd.)

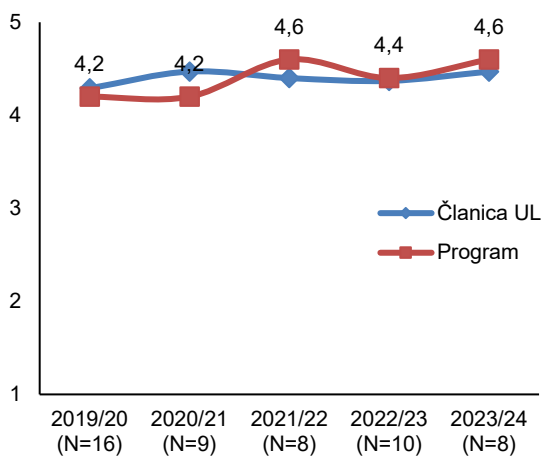
Slika 19: V splošnem sem s študijem zadovoljen.



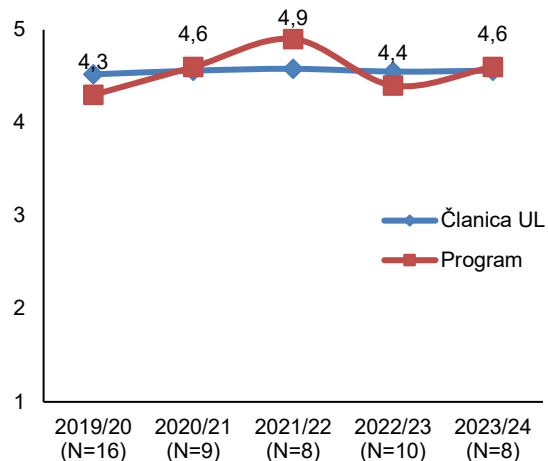
Slika 20: Informacije o študijskem procesu sem dobil/a pravočasno.



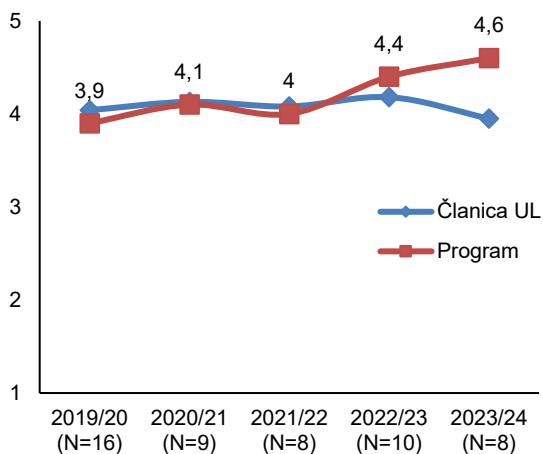
Slika 21: Prostori za predavanja, vaje in druge oblike pedagoškega dela so ustrezni.



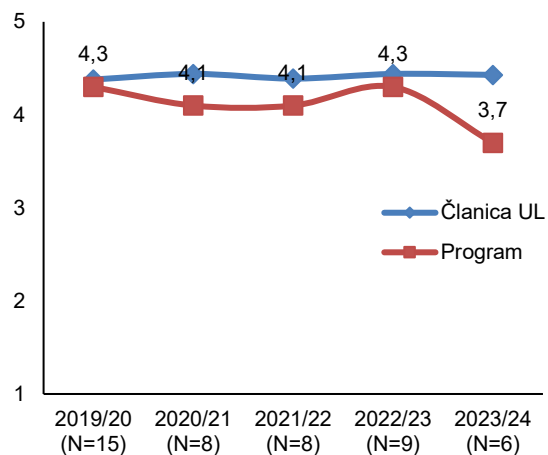
Slika 22: Oprema za predavanja, vaje in druge oblike pedagoškega dela je ustrezna.



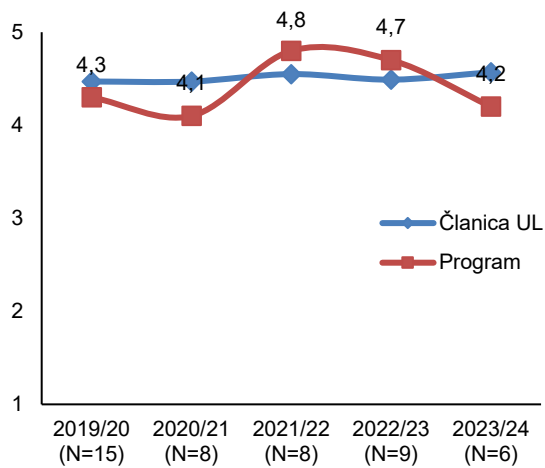
Slika 23: Dovolj je primerne prostora za individualno učenje (čitalnice, učilnice, seminarji itd.).



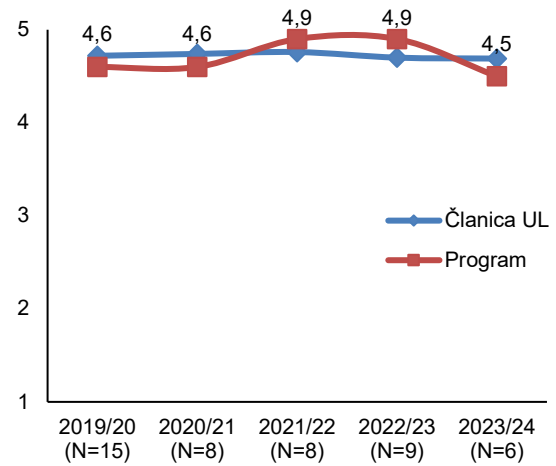
Slika 24: Obseg literature je ustrezen.



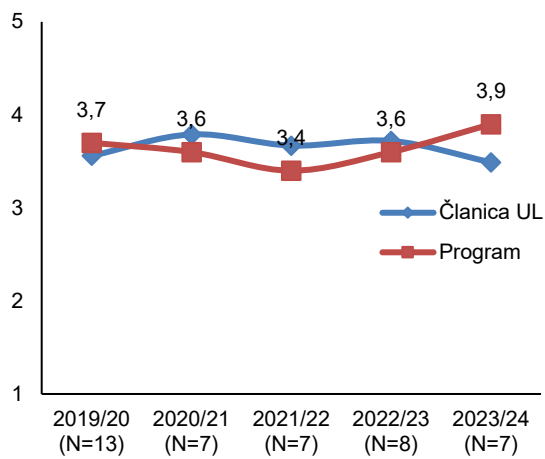
Slika 25: Dostopnost literature je ustrezna.



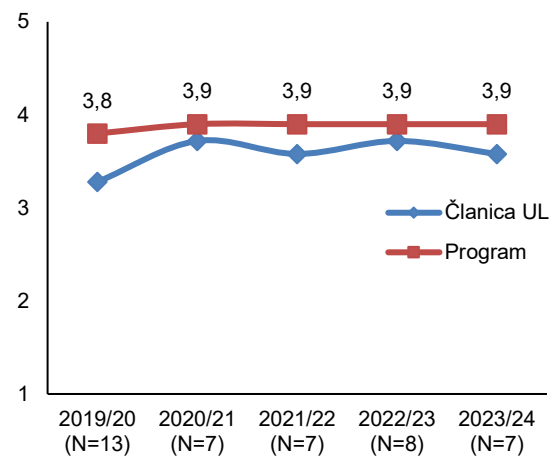
Slika 26: Osebjc knjižnice mi zna ustrezno svetovati pri iskanju literature.



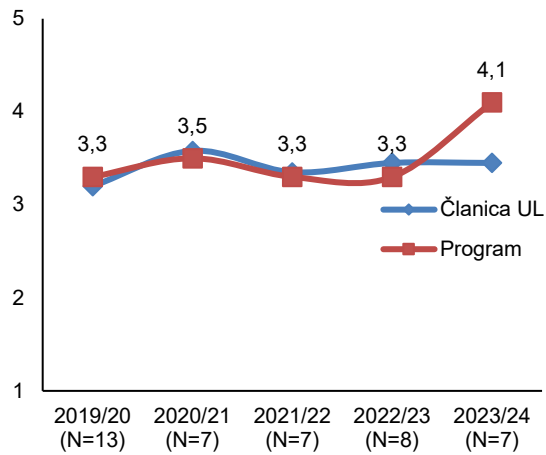
Slika 27: Če potrebujem tutorja, vem, na koga se lahko obrnem.



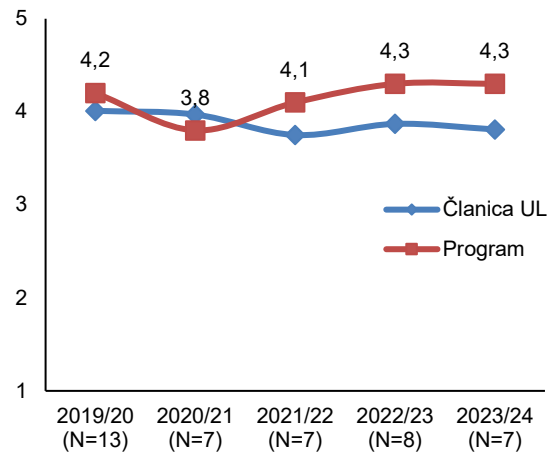
Slika 28: Vem, na koga se lahko obrnem za karierno svetovanje.



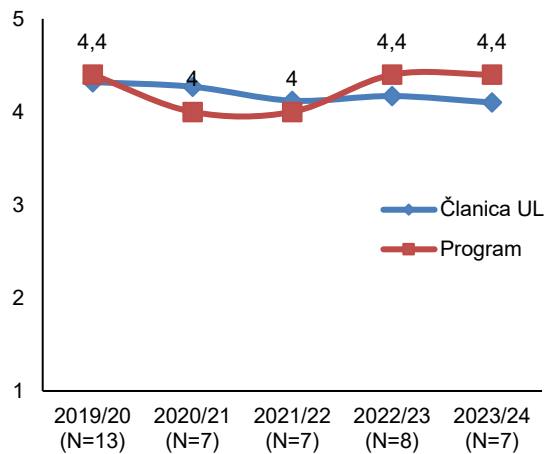
Slika 29: Uradne ure študentskega referata so primerne.



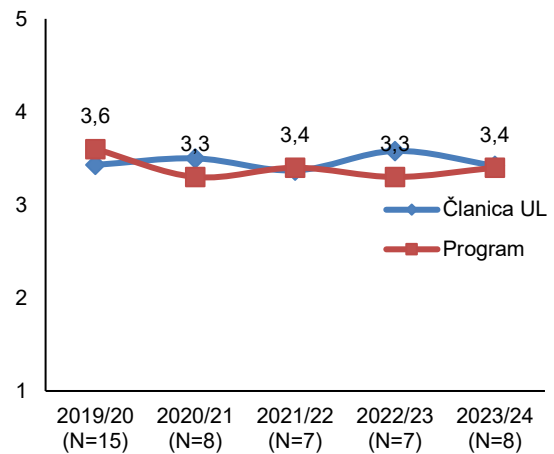
Slika 30: Osebe študentskega referata je odzivno in učinkovito.



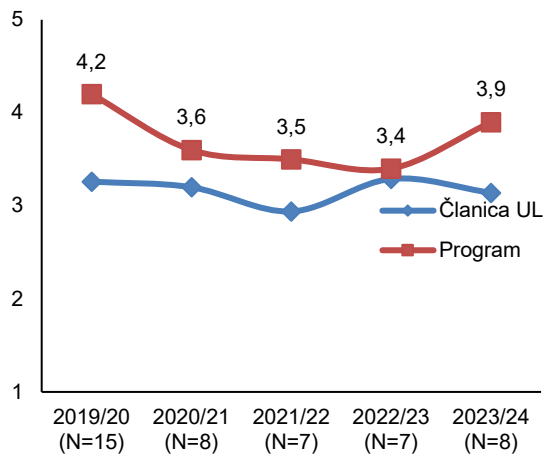
Slika 31: Osebe študentskega referata ima ustrezen odnos do študentov.



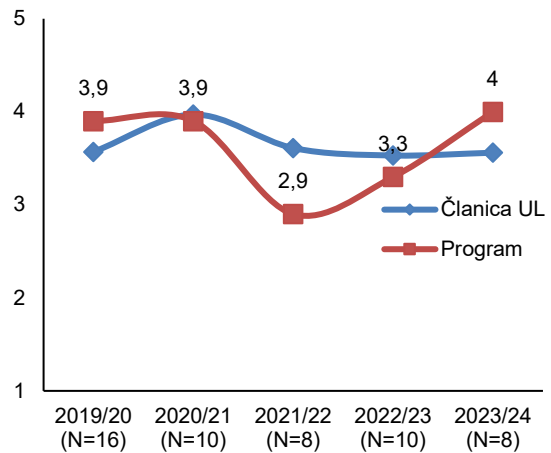
Slika 32: Ponujeni so mi bili primerni izbirni predmeti z drugih fakultet/akademij UL.



Slika 33: Med študijem sem spoznal ustrežno število zunanjih inštitucij (z ekskurzijami, vabljenjem zunanjih izvajalcev na seminarje itd.).



Slika 34: Z brezžičnim omrežjem sem zadovoljen/zadovoljna.



Polje je bilo izpolnjeno prejšnje leto

Tutorstvo
Mentorstvo
Konzultacije

2. Zagotavljanje podpore, spodbujanje študentov pri študiju - Praktično, strokovno, raziskovalno oz. umetniško delo

[1. in 2. stopnja] Kako vključujete študente v praktično, strokovno, raziskovalno, razvojno in umetniško delo ter projekte, povezane s študijskim programom? (npr. projektne naloge v delovnem okolju, vključitev študentov v temeljne in aplikativne raziskave, izobraževalne in umetniške projekte; razen praktičnega usposabljanja, ki je že del ŠP) Ocenite število študentov, vključenih v raziskovalno in razvojno delo oz. umetniške projekte zunaj predpisanega kurikula.

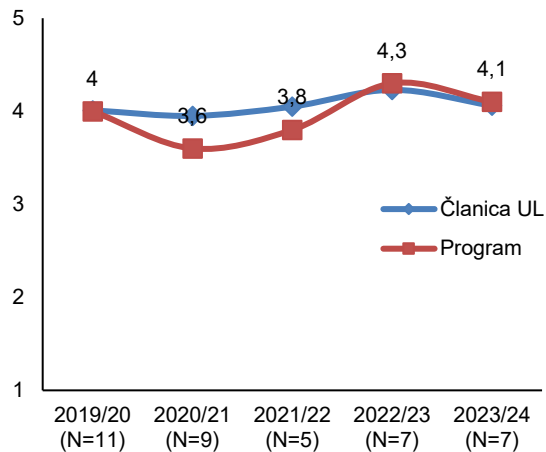
Polje je bilo izpolnjeno prejšnje leto

Nimam podatka.

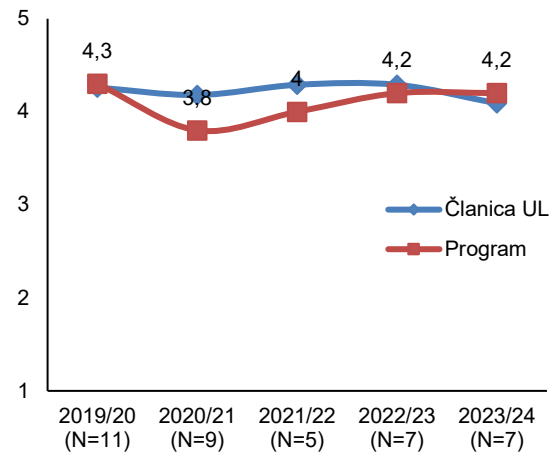
3. Zagotavljanje podpore, spodbujanje študentov pri študiju - Aktivnosti ob študiju

Katere aktivnosti še ponujate študentom ob študiju? (npr. šport, pevski zbori, študentska društva itd.)

Slika 35: Dobra izbira športnih aktivnosti.



Slika 36: Z delovanjem študentskega sveta sem zadovoljen.



Polje je bilo izpolnjeno prejšnje leto

Šport
Študentska društva
Alumni
Promocija ŠP

4. Zagotavljanje podpore, spodbujanje študentov pri študiju - Posebna pomoč

Ali je študentom omogočena/dostopna posebna pomoč glede na dodatne potrebe?(npr. pomoč v duševni stiski itd.)

Polje je bilo izpolnjeno prejšnje leto

Za pomoč v stiski se lahko obrnejo na zaupno osebo na fakulteti, za posebne potrebe na tutorja učitelja za študente s posebnim statusom.

5. Ocena oz. vrednotenje

Ocenite učinke zgoraj navedenih elementov/aktivnosti na kakovost ŠP.

Oceno, če je le mogoče, podprite (npr. z navedbo učinka, z ugotovitvami, povratnimi informacijami, primeri uspešnega vpeljevanja aktivnosti).

Polje je bilo izpolnjeno prejšnje leto

Učinki so pozitivni

6. Priložnosti za izboljšave

Kje vidite priložnosti za izboljšave oz. na kakšen način menite, da bi bilo smiselno naslavljati izzive ŠP z vidika ZAGOTAVLJANJA PODPORE, SPODBUJANJA ŠTUDENTOV PRI ŠTUDIJU?

Zapisano bo prikazano v tabeli s predlogi izboljšav (zadnja tabela, drugi stolpec).

Če priložnosti za izboljšave trenutno ne vidite, izberite možnost "Za to področje ni predvidenih ukrepov."

Za to področje ni predvidenih ukrepov.

5.d USPEŠNOST IN UČINKOVITOST ŠTUDIJA: Praktično usposabljanje študentov

V tem poglavju opišite praktično usposabljanje, ki je organizirano kot samostojna učna enota.

Če praktičnega usposabljanja NIMATE organiziranega kot samostojne učne enote, kliknite na spodnji gumb (*Na ŠP nimamo organiziranega praktičnega usposabljanja kot samostojne učne enote*) in to besedilo se bo izpisalo v vsa spodnja polja.

Če imate elemente praktičnega usposabljanja, ki niso organizirani kot samostojna učna enota, jih opišite pri točki 5.č »Zagotavljanje podpore, spodbujanje študentov pri študiju«.

Na ŠP nimamo organiziranega praktičnega usposabljanja študentov kot samostojne učne enote.

5.e USPEŠNOST IN UČINKOVITOST ŠTUDIJA: Spodbujanje strokovnega razvoja zaposlenih in sodelujočih

Navedite aktivnosti, ki so vezane na ŠP.

1. Spodbujanje strokovnega razvoja zaposlenih in sodelujočih, ki izvajajo, podpirajo ŠP - Karierni razvoj

Kako skrbite za karierni razvoj visokošolskih učiteljev in sodelavcev, ki izvajajo ŠP?

S spodbujanjem raziskovalnega dela
S spodbujanjem dodatnega izobraževanja

2. Spodbujanje strokovnega razvoja zaposlenih in sodelujočih, ki izvajajo, podpirajo ŠP - Usposabljanja za pridobitev pedagoških kompetenc

V kolikšni meri so se visokošolski učitelji in sodelavci ŠP usposabljali na področju pridobivanja dodatnih pedagoških kompetenc? (npr. inovativnega učenja in poučevanja, didaktike, odličnosti, mentoriranja)

Navedite število vključitev posameznika v usposabljanja ter opišite obliko vključitve (npr. konference s področja učenja in poučevanja, neposredne oblike usposabljanja, druge oblike izobraževanj).

Polje je bilo izpolnjeno prejšnje leto

Nimam podatka

3. Spodbujanje strokovnega razvoja zaposlenih in sodelujočih, ki izvajajo, podpirajo ŠP - Mednarodna mobilnost

Navedite obseg mednarodne mobilnosti visokošolskih učiteljev in sodelavcev ter strokovnih sodelavcev, ki neposredno sodelujejo pri izvedbi in podpori ŠP.

Nimam podatka

4. Spodbujanje strokovnega razvoja zaposlenih in sodelujočih, ki izvajajo, podpirajo ŠP - Znanstveno - raziskovalno delo in razvojno delo

Ali imajo visokošolski učitelji ustrezne možnosti za znanstveno-raziskovalno in razvojno delo? Kako jih pri tem podpira fakulteta/akademija?

Večina visokošolskih učiteljev je preobremenjenih in nimajo dovolj časa za znanstveno-raziskovalno delo.

5. Spodbujanje strokovnega razvoja zaposlenih in sodelujočih, ki izvajajo, podpirajo ŠP - Organizacijska klima

Kako skrbite za organizacijsko klimo na ŠP?(Upoštevajte tudi izsledke iz merjenja zadovoljstva, letnih razgovorov itd.)

Z rednimi pogovori
Letnimi razgovori
Timskim druženjem

6. Spodbujanje strokovnega razvoja zaposlenih in sodelujočih, ki izvajajo, podpirajo ŠP - Kadrovska struktura

Ali ocenjujete kadrovsko strukturo kot ustrezno in kako vpliva na izvedbo ŠP?

Kadrovsko smo podhranjeni, zato je pretežni del učiteljev nadobremenjen.
Kar se tudi kadrovske strukture tiče, bi si želeli več učiteljev s članice, torej UL FKKT.

7. Ocena oz. vrednotenje

Ocenite učinke zgoraj navedenih elementov/aktivnosti na kakovost ŠP.

Oceno, če je le mogoče, podprite (npr. z navedbo učinka, z ugotovitvami, povratnimi informacijami, primeri uspešnega vpeljevanja aktivnosti).

ŠP je s stališča zgoraj navedenih elementov uspešen.

8. Priložnosti za izboljšave

Kje vidite priložnosti za izboljšave oz. na kakšen način menite, da bi bilo smiselno naslavljati izzive ŠP z vidika SPODBUJANJA STROKOVNEGA RAZVOJA ZAPOSLENIH IN SODELUJOČIH?

Zapisano bo prikazano v tabeli s predlogi izboljšav (zadnja tabela, drugi stolpec).

Če priložnosti za izboljšave trenutno ne vidite, izberite možnost "Za to področje ni predvidenih ukrepov."

Kadrovska struktura učiteljev na ŠP

6. Spremljanje in razvoj ŠP ter priprava samoevalvacijskega poročila

1. Priprava samoevalvacijskega poročila - Deležniki

Katere deležnike in na kakšen način ste vključili v pogovore, razvoj ŠP, načrtovanje ukrepov, spremljanje njihovega uresničevanja ter pripravo samoevalvacijskih poročil? (npr. VŠ učitelje in sodelavce, mentorje, študente, alumne, strokovne sodelavce, zunanje sodelavce, delodajalce - tudi v povezavi s praktičnim usposabljanjem, druge deležnike/širše okolje)

Samoevalvacijska poročila posameznih izvajalcev predmetov.

Pogovori z izvajalci in študenti.

Upoštevanje študentskih anket.

2. Priprava samoevalvacijskega poročila - Postopek priprave

Na kratko opišite postopek priprave samoevalvacijskega poročila (Kdo ga je pripravil, kako ste ga obravnavali itd.).

Pripravil ga je skrbnik. Obravnavali smo ga s posameznimi visokošolskimi učitelji.

Pregled realizacije ukrepov in predlogi izboljšav

Št. poglavja	Ukrepi iz predhodne samoevalvacije	Status ukrepa	Dodatna obrazložitev statusa
5.c	Diskusija med posameznimi izvaljci na ŠP in vodstvom glede predloga o internacionalizaciji ŠP. Začeti je potrebno nove oblike promocije oziroma nadaljevati že tiste, ki jih izvajamo, v povezavi promocije ŠP v tujini.	ostaja na ravni predloga	

Ključne izboljšave in dobre prakse v preteklem obdobju <i>navedite tudi morebitne druge ukrepe, ki ste jih izvedli že med študijskim letom na podlagi identificiranih pomanjkljivosti</i>	Obrazložitev vpliva na kakovost

Št. pogl-avja	Priložnosti za izboljšave	Ključne slabosti	Ključne nevarnosti	Cilj (i)	Predlogi ukrepov**	Odgovornost znotraj članice
	<i>priložnosti za izboljšave, ki ste jih zaznali v poročilu; predstavljajo izhodišče za nadaljnjo opredelitev slabosti/nevarnosti, postavljanje ciljev in oblikovanje ukrepov</i>	<i>slabosti so dejavniki znotraj organizacije*, ki negativno vplivajo na izvajanje nalog oz. doseganje ciljev študijskega programa (vpišite ključne slabosti ali ključne nevarnosti ali oboje)</i>	<i>nevarnosti so dejavniki zunaj organizacije*, ki negativno vplivajo na izvajanje nalog oz. doseganje ciljev študijskega programa (vpišite ključne slabosti ali ključne nevarnosti ali oboje)</i>	<i>cilji so končni rezultati, ki jih želimo doseči z načrtovanimi ukrepi; cilje kvantificirajte z dveh vidikov, in sicer tako, da opredelite (1) kaj/koliko in (2) do kdaj je treba predvideni cilj doseči</i>	<i>ukrepe zapišite kot konkretne aktivnosti, ki jih je treba izvesti, da se premaknemo iz sedanjega stanja, opisanega v stolpcu Slabosti /Nevarnosti, proti zelenemu stanju, opisanemu v stolpcu Cilji</i>	<i>primarno odgovornost za izvedbo pripišite konkretni osebi; zapišite ime in priimek osebe ter njeno funkcijo; če je smiselno, na enak način določite tudi morebitno sekundarno odgovornost drugih oseb</i>
5.a	Promocija ŠP in promocija prvostopenjskega ŠP TV.				S promocijo v lanskem letu je potrebno nadaljevati.	
5.e	Kadrovska struktura učiteljev na ŠP				S kadrovko politiko je potrebno zagotoviti več učiteljev, ki bodo zaposleni na članici izvajalki.	