

Univerza
v Ljubljani

Fakulteta *za kemijo*
in kemijsko tehnologijo

p. p. 537
Večna pot 113
1001 Ljubljana
telefon: 01 479 80 00
faks: 01 241 91 44
www.fkkt.uni-lj.si
dekanat@fkkt.uni-lj.si



Številka: 130-1/2020-4
Datum: 16. 5. 2020

Navodilo študentom na UL FKKT v času aktualnih razmere v zvezi s koronavirusom in izvajanja študijskega procesa

Na podlagi Sklepa rektorja v zadevi Ukrepi COVID-19 z dne 14. 5. 2020 in Navodil za postopno sproščanje omejitvenih ukrepov in izvajanje študijskega procesa po 18. 5. 2020, z dne 13. 5. 2020 veljajo za študente naslednja določila:

1. Vstop in gibanje po prostorih fakultete

- 1.1. Vstop v prostore UL FKKT (v nadaljevanju prostori fakultete) je študentu dovoljen samo za opravljanje obveznosti, navedenih v Navodilih za postopno sproščanje omejitvenih ukrepov in izvajanje študijskega procesa po 18. 5. 2020 z dne 13. 5. 2020.
- 1.2. Pred vstopom v objekt mora biti študent seznanjen s tem navodilom, kar potrdi z oddajo izjave (Priloga 1) v Spletno učilnico UL FKKT, predmet 'Oddaja izjav COVID-19', v mapo za ustrezni študijski program in letnik. Izjavo mora oddati najmanj 24 ur pred prihodom na fakulteto.
- 1.3. Študentom je vstop v prostore fakultete dovoljen samo v spremstvu osebja fakultete. Študenti čakajo na ploščadi objekta X na ustrezni medsebojni razdalji 2 m.
- 1.4. Študent sme s seboj prinesiti samo nujno opremo, ki jo potrebuje za izvedbo naloge, zaradi katere mu je dovoljen vstop. Puščanje osebne opreme po prostorih fakultete ni dovoljeno.
- 1.5. Uporaba maske je obvezna v vseh prostorih fakultete. Študent si mora masko zagotoviti sam in si jo nadene pred vstopom v objekt.
- 1.6. Pri uporabi maske je treba upoštevati Pravila nameščanja in odstranjevanja maske (Priloga 2). Zaščitno masko je možno odvreči v posebej označen koš ob izhodu iz objekta X.
- 1.7. Ob vstopu v prostore fakultete si je treba najprej razkužiti roke.
- 1.8. Vstop in izstop mora potekati posamično in v medsebojni razdalji 2 m.
- 1.9. Ves čas zadrževanja v prostorih fakultete upoštevamo socialno distanco 2 m.
- 1.10. Smer gibanja po stopniščih, hodnikih in prostorih z dvema vhodoma poteka enosmerno, praviloma v nasprotni smeri urinega kazalca (Priloga 3). V primeru evakuacije se ravnamo in gibamo po oznakah za evakuacijske poti (zelene oznake).
- 1.11. Pri gibanju po prostorih fakultete se držimo načela, da se po nepotrebem ne dotikamo skupnih površin (ograje, kljuke, stikala, ...).
- 1.12. Uporaba osebne dvigala je prepovedana. Uporaba tovornega dvigala je dovoljena gibalno oviranim osebam. Pri tem sme biti v dvigalu samo ena oseba.

- 1.13. Študentom ni dovoljeno zadrževanje v stavbi FKKT. Ko končajo z vajami ali pisnim izpitom, morajo takoj zapustiti prostore fakultete. Izjema je uporaba sanitarnih prostorov na glavnih hodnikih in v objektu X. Dostopni sanitarni prostori bodo označeni.
- 1.14. Vsak študent, ki vstopa v objekt, mora biti seznanjen s tem navodilom in upoštevati njegova določila.

2. Preventivni higienski ukrepi

- 2.1. Redno in temeljito si umivamo roke z milom in vodo v skladu z Nasveti za umivanje rok (Priloga 4).
- 2.2. V primeru, da voda in milo nista dostopna, za razkuževanje rok uporabimo namensko razkužilo za roke.
- 2.3. Upoštevamo Pravila higiene kašlja (Priloga 5).
- 2.4. Uživanje hrane in pijače v prostorih fakultete ni dovoljeno.

3. Laboratorijske vaje

- 3.1. Laboratorijskih vaj v prostorih fakultete se študent udeleži le v primeru, če je bil k udeležbi pozvan.
- 3.2. Uporaba garderobe ni dovoljena. Opremo študent odloži v laboratoriju na mesto, ki ga določi asistent. Odložena oprema ne sme ovirati gibanja po laboratoriju.
- 3.3. Po končanem delu študent očisti in s pripravljenim razkužilom obriše vse delovne površine, ki jih je uporabljal.
- 3.4. Pred izhodom iz laboratorija si študent roke temeljito umije.
- 3.5. Poleg zgornjih določil veljajo pri izvajanju laboratorijskih vaj še vsa ostala določila Laboratorijskega reda UL FKKT ter ustna navodila asistenta in tehnika.

4. Uporaba predavalnic

- 4.1. Vstop in izstop v večjih predavalnicah (tj. v A, B, 1, 2, 3, in 4) poteka enosmerno. Vrata so označena z napisom VHOD ali IZHOD. Izhod skozi oboja vrata je dovoljen le v primeru evakuacije.
- 4.2. Vstop v seminarske učilnice, ki se nahajajo na levi strani lamele, poteka z glavnega hodnika po najkrajši poti.
- 4.3. Sedeti je dovoljeno samo na sedežih, ki so označeni z zeleno nalepko. Na ostalih sedežih sedenje ni dovoljeno, prav tako ni dovoljeno odlaganje stvari.
- 4.4. Na sedeže, ki so označeni z belordečim trakom, ni dovoljeno polagati predmetov.
- 4.5. Vstop v predavalnico B je dovoljen z zunanje strani, kadar za vstop v objekt čaka večje število študentov. V tem primeru mora osebje fakultete zagotoviti razkužilo pri vstopu v predavalnico.

5. Knjižnica

Izposoja knjižnega gradiva bo možna od 18. 5. 2020 dalje. Knjige je potrebno predhodno naročiti na elektronski naslov knjižnice knjiznicafkkti@fkkt.uni-lj.si ali rezervirati preko spletnega servisa COBISS+ (Moj COBISS). Ko bo gradivo pripravljeno, boste prejeli obvestilo po e-pošti in se nadalje dogovorili za prevzem (dan in ura). Izposojeno gradivo se vrača v trezor za vračilo knjižnega gradiva pred vhodom knjižnice.

Čitalnica je do preklica zaprta.

Dodatna navodila bodo objavljena na spletni strani fakultete.

6. Študentski referat

Študentski referat je zaenkrat dostopen samo preko elektronskih medijev.

Univerza
v Ljubljani

Fakulteta *za kemijo*
in kemijsko tehnologijo

p. p. 537
Večna pot 113
1001 Ljubljana
telefon: 01 479 80 00
faks: 01 241 91 44
www.fkkt.uni-lj.si
dekanat@fkkt.uni-lj.si



Številka: 130-1/2020-2

Datum: 15. 5. 2020

(ime in priimek, vpisna številka študenta/ študentke)

študent/študentka _____

(fakulteta, študijski program, letnik)

na UL Fakulteti za kemijo in kemijsko tehnologijo, Večna pot 113, 1000 Ljubljana, skladno s Predlogi Koordinacijske skupine UL FKKT, ki skrbi za koordinacijo aktivnosti in informiranje v času pojavljanja koronavirusa ter preventivne ukrepe in priporočila o organizaciji dela na UL FKKT v obdobju razmer COVID-19,

I Z J A V L J A M, da

1. sem zdrav/zdrava,
2. nimam znakov okužbe z virusom COVID-19,
3. mi ni znano, da bi bil/bila v zadnjih 14-ih dneh v stiku z osebo okuženo s COVID-19 ter
4. nisem oseba s težkimi osnovnimi zdravstvenimi stanji (navedenimi na [spletni strani NIJZ](#)), zaradi katerih je tveganje za težek potek COVID-19 veliko,
5. sem seznanjen/seznanjena z Navodilom študentom na UL FKKT v času aktualnih razmer v zvezi s koronavirusom in izvajanjem študijskega procesa (dokument št. 130-1/2020-4 z dne 15. 5. 2020).

Ta izjava velja za namen prihoda in udeleževanja študijskega procesa na sedežu UL FKKT v času aktualnih razmer v zvezi s koronavirusom.

Izjava velja do preklica.


Seznanjen/seznanjena sem, da moram vsako spremembo zgoraj navedenega stanja takoj sporočiti v Študentski referat UL FKKT Službi za študijske zadeve in preklicati izjavo.

Datum:

Podpis:


PRAVILNA NAMESTITEV ZAŠČITNE MASKE ZA ENKRATNO UPORABO

1.




Najprej si dobro umijemo roke z milom in vodo ali si jih razkužimo.

2.




Masko obrnemo tako, da je vgrajena kovinska žička na vrhu. Pri barvni maski pazimo, da je bela stran obrnjena navznoter.

3.



Zanke zataknejo za ušesa, vgrajeno kovinsko žico pa pritisnemo ob nos, da se maska tesno prilježe obrazu.

4.



Masko držimo na nosu, njen spodnji del potegnemo čez brado.

5.




Maska je pravilno nameščena.

Maska je namenjena ENKRATNI uporabi. ZAMENJATI jo je treba po DVEH URAH oziroma POGOSTEJE, če je VLAŽNA.

Pravilno nameščena maska mora pokrivati USTA, NOS in BRADO.


PRAVILNA ODSTRANITEV ZAŠČITNE MASKE

1.



Najprej si dobro umijemo roke z milom in vodo ali si jih razkužimo.

2.




Pazimo, da masko primemo samo za ušesne zanke, saj se sicer lahko okužimo.

3.




Masko vstavimo v plastično vrečko, ki jo z vozlom ali elastiko dobro zapremo in jo na varnem mestu hranimo 72 ur.

4.




Vrečko z masko po pretečenih 72 urah odvržemo v koš z mešanimi odpadki.

5.

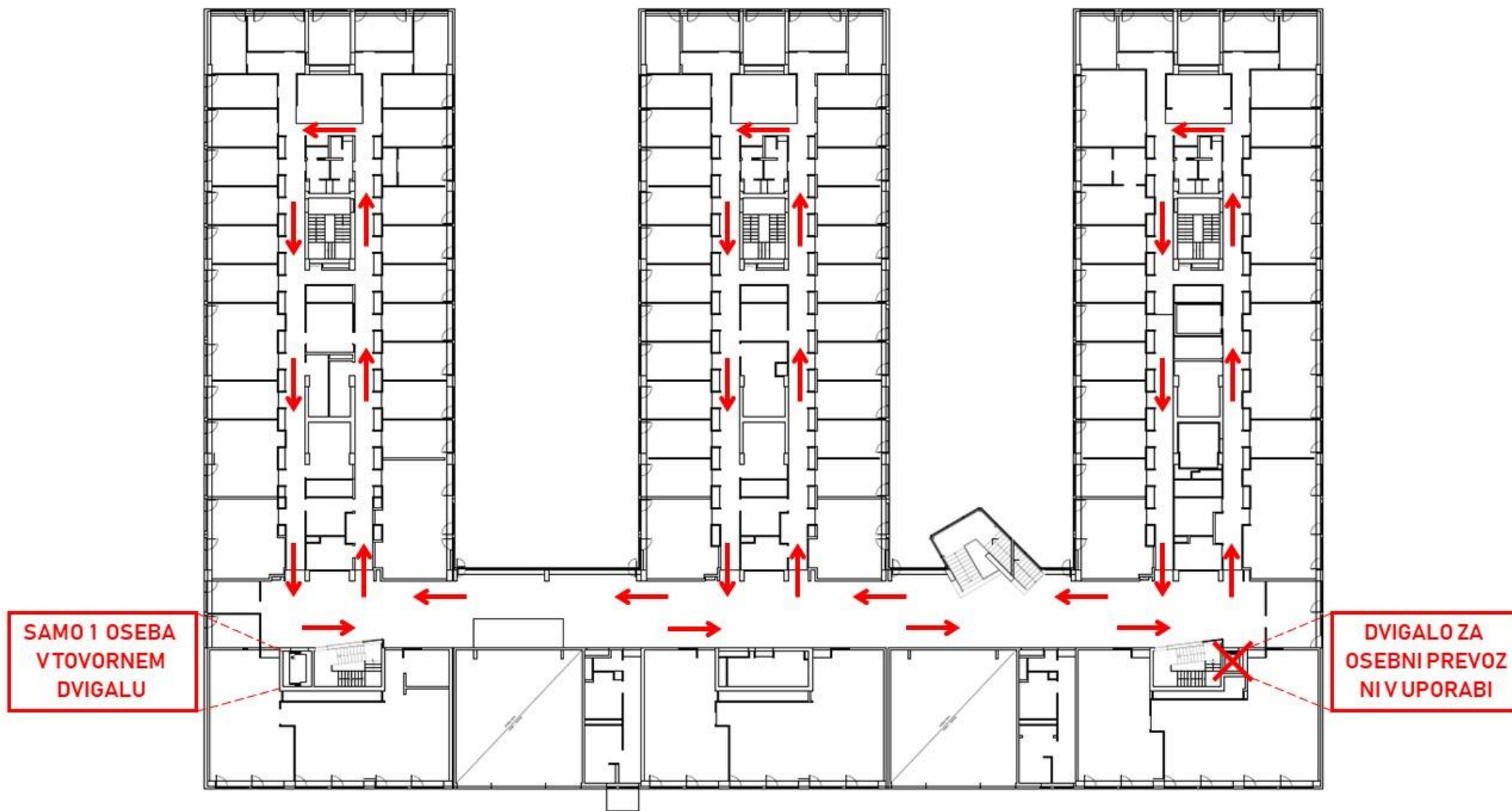


Ponovno si umijemo oziroma razkužimo roke.

6.



Masko smo varno odstranili z obraza.



Nasveti za umivanje rok

— Novi koronavirus SARS-CoV-2 —

0



Pred umivanjem vedno odstranimo ves nakit. Roke najprej zmočimo pod tekočo vodo.

1



Roki namilimo.

2



Milimo dlan ob dlan.

3



Z desno dlanjo milimo hrbtišče leve roke in obratno.

4



S prsti ene roke milimo med prsti druge roke.

5



S sklenjenimi rokami milimo z dlanjo proti dlani. Roki zamenjamo in ponovimo.

6



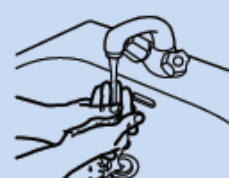
Z dlanjo krožno milimo stegnen palec druge roke, roki zamenjamo in ponovimo.

7



Konice prstov ene roke namilimo s krožnimi gibi v obe smeri po dlani druge roke. Roki zamenjamo in ponovimo.

8



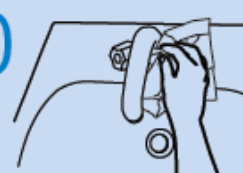
Roke temeljito speremo pod tekočo vodo.

9



Roke dobro osušimo s papirnato brisačo.

10



Pipo zapremo s komicem ali papirnato brisačo.

11



Roki milimo vsaj 1 minuto.

Pravilna higiena kašlja

— Novi koronavirus SARS-CoV-2 —

1



Preden zakašljate/kihnete si pokrijte usta in nos s papirnatim robčkom.

ali

2



Zakašljajte/kihnite v zgornji del rokava.

3



Papirnat robček po vsaki uporabi odvrzite v koš.

4



Po kašljanju/kihanju si umijte roke z milom ter vodo.



NUJNO OBVESTILO

Vsem zaposlenim in študentom Univerze v Ljubljani

Datum: 14. 5. 2020

Zadeva: UKREPI COVID-19

Glede na aktualne razmere v zvezi s koronavirusom COVID-19 in sprejete sklepe Vlade RS, je rektor Univerze v Ljubljani prof. dr. Igor Papič, sprejel naslednji

S K L E P

Sprejmejo se naslednja priporočila:

- Izvajanje študijskih programov** se v študijskem letu 2019/20 izvede preko spleta, kjer je to možno.
- Vse oblike pedagoškega dela**, ki jih ni mogoče izvajati preko spleta ali v prilagojeni obliki in so nujne za dokončanje študijskih obveznosti, se v tem študijskem letu lahko izvedejo ob fizični prisotnosti študentov, in sicer v naslednjih oblikah:
 - kot individualno delo z mentorjem (raziskovalno delo, usposabljanje v simulacijskem okolju/učilnica);
 - kot individualno usposabljanje (npr. klinične vaje) v učnih ustanovah, če to omogoča ustanova;
 - v drugih oblikah pouka, kjer so zagotovljeni naslednji pogoji:
 - zagotovljena fizična distanca (najmanj 1,5 m),
 - zagotovljeno umivanje oz. razkuževanje rok,
 - zagotovljena je ustrezna osebna varovalna oprema, prilagojena glede na vrsto dejavnosti (zaščitna obrazna maska, rokavice itd.). Oseba, odgovorna za izvedbo pouka, naj se seznanj s priporočili iz spletnih strani NIJZ in MZ RS oz. se posvetuje z epidemiologom,
 - razkuževanje predmetov in površin, ko skupina zapusti prostor,
 - prezračevanje prostorov,
 - izvedba pouka v najkrajšem možnem času,
 - oseba, odgovorna za izvedbo pouka, mora pred pričetkom izvajanja dejavnosti jasno opozoriti vse študente, da morajo v primeru simptomov in znakov akutne okužbe dihal ostati doma in se ravnati po znanih priporočilih (poklicati svojega oz. dežurnega zdravnika itd.),
 - fakulteta izdelava ustrezne protokole za preprečevanje širjenja okužbe z novim koronavirusom in zagotavljanja varnosti pred okužbo in s temi protokoli seznanj vse zaposlene in študente.
- Preverjanja znanj in veščin**
 - v čim večji meri se priporoča izvedba ustnih izpitov in zagovorov zaključnih del preko spleta;
 - izvedba izpitov s fizično prisotnostjo je dovoljena le, če drugače ni mogoče izvesti preverjanja znanja, pri čemer morajo biti izpolnjeni pogoji, navedeni v točki 2.

4. **Uporaba fakultetnih knjižnic** za študente je mogoča od 18. 5. 2020 dalje, pri čemer morajo knjižnice na članicah zagotoviti izvajanje priporočil, ki veljajo za knjižnice in jih je izdal NIJZ.
5. Dodatno pojasnjujemo, da je **prisotnost zaposlenih v strokovnih službah** odvisna od prostorskih zmogljivosti, upoštevanja priporočil iz 2. točke in izdelanih protokolov ter presoje ali je zaposleni v rizični skupini. Delo na domu je mogoče do konca epidemije, pri čemer še vedno veljajo skupinski sklepi odreditve dela na domu. V primeru dela na domu je potrebno pripravljati poročila o delu na domu.

Sklep stopi v veljavo takoj, uporabljati se začne od 18. 5. 2020 dalje in velja do preklica.

S spoštovanjem,

prof. dr. Igor Papič
rektor

Poslano:

- Vsem naslovnikom po elektronski pošti.
- V arhiv.